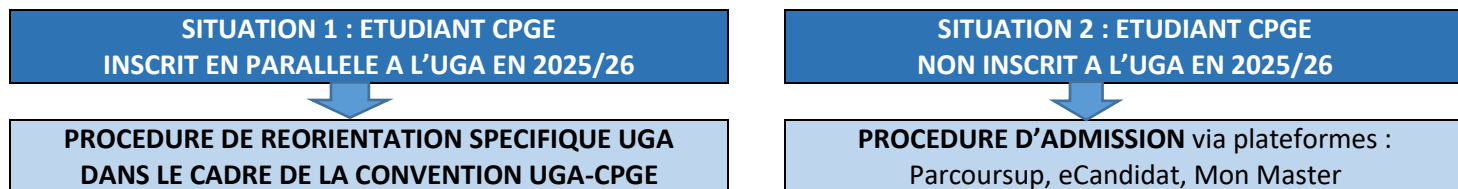


Tout étudiant inscrit en CPGE en 2025/26 qui souhaite une réorientation ou admission à l'UGA en 2026/27 doit obligatoirement déposer une demande de candidature dans le respect des calendriers et procédures UGA.

La procédure diffère selon que l'étudiant CPGE est inscrit ou non à l'UGA en 2025/26




### SITUATION 1 : REORIENTATION DANS LE CADRE DE LA CONVENTION UGA-CPGE

#### ▪ Publics concernés

Tout étudiant de CPGE inscrit en parallèle à l'UGA en 2025/26 qui envisage en 2026/27 une réorientation en **Licence** (L1, L2, L3) à l'UGA (arrêt CPGE) dans un parcours **relevant du cadre de la convention** :

- CPGE1 inscrit en *L1-CPGE* à l'UGA souhaitant se réorienter en L2 à l'UGA
- CPGE2 inscrit en *L2-CPGE* à l'UGA souhaitant se réorienter en L3 (ou L2) à l'UGA
- CPGE1 inscrit en *L1-CPGE* à l'UGA souhaitant se réorienter en L1 à l'UGA **dans le même parcours de licence** (procédure Parcoursup obligatoire si demande de L1 dans un autre parcours).

	<p>Se reporter aux tableaux ci-dessous pour distinguer les formations de licence relevant du cadre de la convention en fonction des filières et classes CPGE.</p> <ul style="list-style-type: none"> <li>- CPGE SCIENTIFIQUE : voir page 2 (L1/L2) et page 3 (L3)</li> <li>- CPGE ECONOMIQUE ET COMMERCIALE : voir page 4 (L1/L2) et page 5 (L3)</li> <li>- CPGE LITTERAIRE : voir page 6 (L1/L2) et page 7 (L3)</li> </ul> <p>Pour les formations hors cadre convention, suivre procédure situation 2.</p>
--	---

#### ▪ Procédure spécifique CPGE

Demande de réorientation à transmettre via **un questionnaire spécifique CPGE** en ligne du 20 mai au 24 juin 2026 à la [page réorientation CPGE du site UGA](#)

#### ▪ Etude de la demande de réorientation

Début juillet, la commission mixte qui réunit des représentants de chaque lycée et les responsables des licences UGA donne un avis sur les demandes de réorientation. Les décisions sont ensuite prononcées par les jurys de licence.

### SITUATION 2 : ADMISSION HORS CADRE DE LA CONVENTION UGA-CPGE

#### ▪ Publics concernés

- Etudiant CPGE non-inscrit en parallèle à l'UGA en 2025/26
- Etudiant inscrit en parallèle à l'UGA en 2025/26 mais demande d'admission dans une formation hors cadre convention UGA-CPGE : double licence, licence internationale, BUT, licence hors cadre convention, etc.

#### ▪ Procédures via plateformes

- Parcoursup** : réorientation en **1<sup>ère</sup> année** de Licence, BUT, Santé (sauf étudiants CPGE1 inscrit en parallèle à l'UGA en 2025/26 souhaitant se réorienter en 2026/27 dans la même L1 que l'inscription parallèle = [procédure spécifique CPGE](#))
- eCandidat** : réorientation en **2<sup>ème</sup> ou 3<sup>ème</sup> année** de Licence (ou autres formations). Attention aux calendriers : les candidatures pour certaines formations seront closes début mai (licences Economie, LEA, LLCER, etc)
- Mon Master** : réorientation en **Master** (cubes littéraires)

#### ▪ Examen des candidatures

La décision relève des commissions d'admission de la formation concerné et non de la commission mixte UGA-CPGE

**CPGE SCIENTIFIQUE ou CLPES EPAE  
REORIENTATION EN L1 ou L2 A L'UGA EN 2026/27 (Arrêt CPGE)**



<b>SITUATION</b>	Inscription à l'UGA en 2025/26 en L1 ou L2-CPGE et réorientation en 2026-27 dans une formation de L2 relevant du cadre convention ou dans même formation que L1 d'inscription		<a href="#">Procédure spécifique UGA</a>
	Admission en 2026-27 dans une formation de 1 <sup>ère</sup> année (sauf même formation que L1 d'inscription)		<a href="#">Parcoursup</a>
	Admission en 2026-27 dans une formation de 2 <sup>ème</sup> année (hors convention, autres formations)		<a href="#">eCandidat</a>

Selon la classe CPGE sont indiquées ci-dessous les formations relevant ou non du cadre de la convention :

- OUI = cadre convention. Suivre procédure spécifique CPGE : questionnaire en ligne (mai-juin 2026)
- NON = hors cadre convention. Suivre procédure Parcoursup (1<sup>ère</sup> année), eCandidat (2<sup>ème</sup> année)

CADRE CONVENTION SELON CLASSE CPGE SCIENTIFIQUE ou CLPES EPAE							
Composante	L1-L2 MENTION / parcours	BCPST	MP2I MPI	MPSI MP/PSI	PCSI PC	PTSI PT	CLPES
<a href="#">DLST</a>	<b>L1 CHIMIE / Chimie et biochimie</b>	OUI	NON	NON	OUI	NON	NON
<a href="#">DLST</a>	<b>L2 CHIMIE / Chimie</b>	OUI	NON	NON	OUI	NON	NON
<a href="#">DLST</a>	<b>L2 CHIMIE / Biochimie</b>	OUI	NON	NON	OUI	NON	NON
<a href="#">DLST</a>	<b>L2 CHIMIE / Biochimie international</b>	OUI	NON	NON	NON	NON	NON
<a href="#">DSDA</a>	<b>L1 CHIMIE / Chimie-biologie (Valence)</b>	OUI	NON	NON	NON	NON	NON
<a href="#">DSDA</a>	<b>L2 CHIMIE / Chimie-biologie (Valence)</b>	OUI	NON	NON	NON	NON	NON
<a href="#">DLST</a>	<b>L2 ELECTRONIQUE, ENERGIE ELECTRIQUE, AUTOMATIQUE /EEEE</b>	NON	OUI	OUI	OUI	OUI	NON
<a href="#">DLST</a>	<b>L2 GENIE CIVIL / Génie civil</b>	NON	OUI	OUI	OUI	OUI	NON
<a href="#">DLST</a>	<b>L1 INFORMATIQUE / Informatique, mathématiques et applications (Grenoble)</b>	NON	OUI	OUI	OUI	OUI	NON
<a href="#">DLST</a>	<b>L2 INFORMATIQUE/ Informatique, mathématiques et applications (Grenoble)</b>	NON	OUI	NON	NON	NON	NON
<a href="#">DLST</a>	<b>L2 INFORMATIQUE/ Informatique et Méthodes Informatiques Appliquées à la Gestion des Entreprises (Grenoble)</b>	NON	OUI	NON	NON	NON	NON
<a href="#">DSDA</a>	<b>L1 INFORMATIQUE / Informatique, mathématiques et applications (Valence)</b>	NON	OUI	OUI	OUI	OUI	NON
<a href="#">DSDA</a>	<b>L2 INFORMATIQUE / Informatique, mathématiques et applications (Valence)</b>	NON	OUI	NON	NON	NON	NON
<a href="#">DSDA</a>	<b>L2 INFORMATIQUE / Informatique et Méthodes Informatiques Appliquées à la Gestion des Entreprises (Valence)</b>	NON	OUI	NON	NON	NON	NON
<a href="#">DLST</a>	<b>L2 MATHEMATIQUES / Mathématiques</b>	NON	OUI	OUI	OUI	OUI	NON
<a href="#">SHS</a>	<b>L1 MATHEMATIQUES ET INFORMATIQUE APPLIQUEES AUX SCIENCES HUMAINES ET SOCIALES / MIASHS</b>	NON	OUI	OUI	OUI	OUI	NON
<a href="#">SHS</a>	<b>L2 MATHEMATIQUES ET INFORMATIQUE APPLIQUEES AUX SCIENCES HUMAINES ET SOCIALES /Maths- info-sciences cognitives</b>	NON	OUI	OUI	OUI	OUI	NON
<a href="#">FEG</a>	<b>L2 MATHEMATIQUES ET INFORMATIQUE APPLIQUEES AUX SCIENCES HUMAINES ET SOCIALES /Maths- info-sciences économiques</b>	NON	OUI	OUI	OUI	OUI	NON
<a href="#">DLST</a>	<b>L1 MECANIQUE / Sciences pour l'ingénieur</b>	NON	OUI	OUI	OUI	OUI	NON
<a href="#">DLST</a>	<b>L2 MECANIQUE /Génie mécanique et productique</b>	NON	OUI	OUI	OUI	OUI	NON
<a href="#">DLST</a>	<b>L1 PHYSIQUE/Physique-chimie-mécanique-mathématiques (Grenoble)</b>	NON	OUI	OUI	OUI	OUI	OUI
<a href="#">DLST</a>	<b>L2 PHYSIQUE / Physique-chimie</b>	NON	OUI	OUI	OUI	OUI	OUI
<a href="#">DLST</a>	<b>L2 PHYSIQUE / Physique-mécanique</b>	NON	OUI	OUI	OUI	OUI	NON
<a href="#">DSDA</a>	<b>L1 PHYSIQUE/Physique-chimie-mécanique-maths (Valence)</b>	NON	OUI	OUI	OUI	OUI	OUI
<a href="#">DSDA</a>	<b>L2 PHYSIQUE / Physique, chimie (Valence)</b>	NON	OUI	OUI	OUI	OUI	OUI
<a href="#">DSDA</a>	<b>L2 PHYSIQUE / Physique- mathématiques - mécanique (Valence)</b>	NON	OUI	OUI	OUI	OUI	NON
<a href="#">DLST</a>	<b>L1 SCIENCES DE LA TERRE/Sciences.de la terre</b>	OUI	OUI	OUI	OUI	OUI	NON
<a href="#">DLST</a>	<b>L2 SCIENCES DE LA TERRE / Sciences de la Terre et de l'Environnement</b>	OUI	OUI	OUI	OUI	OUI	NON
<a href="#">DLST</a>	<b>L1 SCIENCES DE LA VIE / Sciences du vivant</b>	OUI	NON	NON	NON	NON	NON
<a href="#">DLST</a>	<b>L2 SCIENCES DE LA VIE / Biologie</b>	OUI	NON	NON	NON	NON	NON
<a href="#">DLST</a>	<b>L2 SCIENCES DE LA VIE/Sc. de la vie et de la terre</b>	OUI	NON	NON	NON	NON	NON
<a href="#">PHARMACIE</a>	<b>L1 SCIENCES POUR LA SANTE /Biotechnologies pour la Santé</b>	OUI	NON	NON	NON	NON	NON
<a href="#">PHARMACIE</a>	<b>L2 SCIENCES POUR LA SANTE / Biotechnologies pour la Santé</b>	OUI	NON	NON	NON	NON	NON

**CPGE2 SCIENTIFIQUE**  
**REORIENTATION EN L3 A L'UGA EN 2026/27 (Arrêt CPGE)**

<b>SITUATION</b>	Inscription à l'UGA en 2025/26 en L2 ou L3-CPGE et réorientation en 2026-27 dans une formation de L3 relevant du cadre convention (cf ci-dessous)		<a href="#">Procédure spécifique UGA</a>
	Toute autre situation (hors cadre convention, autres formations)		<a href="#">eCandidat</a>

Selon la classe CPGE sont indiquées ci-dessous les formations relevant ou non du cadre de la convention :

- OUI = cadre convention. Suivre procédure spécifique CPGE : questionnaire en ligne
- NON = hors cadre convention. Suivre procédure eCandidat

COMPO SANTE	CADRE CONVENTION SELON CLASSE CPGE2 SCIENTIFIQUE						
	L3 MENTION / parcours	BCPST	MPI	MP	PC	PSI	PT
<a href="#">CHIMIE-BIO</a>	<u>L3 CHIMIE / Chimie</u>	OUI	NON	NON	OUI	NON	NON
<a href="#">CHIMIE-BIO</a>	<u>L3 CHIMIE / Biochimie</u>	OUI	NON	NON	NON	NON	NON
<a href="#">CHIMIE-BIO</a>	<u>L3 CHIMIE / Génie des procédés</u>	OUI	OUI	OUI	OUI	OUI	OUI
<a href="#">DSDA</a>	<u>L3 CHIMIE /parcours pluridisciplinaire Scientifique (Valence)</u>	OUI	NON	NON	NON	NON	NON
<a href="#">PHITEM</a>	<u>L3 ELECTRONIQUE, ENERGIE ELECTRIQUE, AUTOMATIQUE /EEEA</u>	NON	OUI	OUI	OUI	OUI	OUI
<a href="#">PHITEM</a>	<u>L3 GENIE CIVIL / Génie civil</u>	NON	OUI	OUI	OUI	OUI	OUI
<a href="#">IM<sup>2</sup>AG</a>	<u>L3 INFORMATIQUE / Mathématiques- Informatique (Grenoble)</u>	NON	OUI	NON	NON	NON	NON
<a href="#">IM<sup>2</sup>AG</a>	<u>L3 INFORMATIQUE / Informatique générale</u>	NON	OUI	NON	NON	NON	NON
<a href="#">IM<sup>2</sup>AG</a>	<u>L3 MATHEMATIQUES / Mathématiques</u>	NON	OUI	OUI	OUI	OUI	OUI
<a href="#">IM<sup>2</sup>AG</a>	<u>L3 MATHEMATIQUES / Mathématiques avec approfondissements</u>	NON	OUI	OUI	OUI	OUI	OUI
<a href="#">PHITEM</a>	<u>L3 MECANIQUE /Génie mécanique et productive</u>	NON	OUI	OUI	OUI	OUI	OUI
<a href="#">PHITEM</a>	<u>L3 MECANIQUE /Mécanique</u>	NON	OUI	OUI	OUI	OUI	OUI
<a href="#">SHS</a>	<u>L3 MATHEMATIQUES ET INFORMATIQUE APPLIQUEES AUX SCIENCES HUMAINES ET SOCIALES /Maths- info, sc. cognitives</u>	NON	OUI	OUI	OUI	OUI	OUI
<a href="#">FEG</a>	<u>L3 MATHEMATIQUES ET INFORMATIQUE APPLIQUEES AUX SCIENCES HUMAINES ET SOCIALES / Maths-info, sc. économiques</u>	NON	OUI	OUI	OUI	OUI	OUI
<a href="#">PHITEM</a>	<u>L3 PHYSIQUE / Physique</u>	NON	OUI	OUI	OUI	OUI	OUI
<a href="#">PHITEM</a>	<u>L3 PHYSIQUE / Physique-chimie</u>	NON	OUI	OUI	OUI	OUI	OUI
<a href="#">DSDA</a>	<u>L3 PHYSIQUE / Parcours pluridisciplinaire scientifique (Valence)</u>	NON	OUI	OUI	OUI	OUI	OUI
<a href="#">PHITEM</a>	<u>L3 SCIENCES DE LA TERRE / Sciences de la Terre et de l'Environnement</u>	OUI	OUI	OUI	OUI	OUI	OUI
<a href="#">CHIMIE-BIO</a>	<u>L3 SCIENCES DE LA VIE / Biologie</u>	OUI	NON	NON	NON	NON	NON
<a href="#">CHIMIE-BIO</a>	<u>L3 SCIENCES DE LA VIE/Sciences de la vie et de la terre</u>	OUI	NON	NON	NON	NON	NON
<a href="#">PHARMACIE</a>	<u>L3 SCIENCES POUR LA SANTE / Biotechnologies pour la Santé</u>	OUI	NON	NON	NON	NON	NON

**CPGE ECONOMIQUE ET COMMERCIALE ou CLPES C. VERNET  
REORIENTATION EN L1 ou L2 A L'UGA EN 2026/27 (Arrêt CPGE)**



<b>SITUATION</b>	Inscription à l'UGA en 2025/26 en L1 ou L2-CPGE et réorientation en 2026-27 dans une formation de L2 relevant du cadre convention ou dans même formation que L1 d'inscription		<a href="#">Procédure spécifique UGA</a>
	Admission en 2026-27 dans une formation de 1 <sup>ère</sup> année (sauf même formation que L1 d'inscription)		<a href="#">Parcoursup</a>
	Admission en 2026-27 dans une formation de 2 <sup>ème</sup> année (hors convention, autres formations)		<a href="#">eCandidat</a>

Selon la classe CPGE sont indiquées ci-dessous les formations relevant ou non du cadre de la convention :

- OUI = cadre convention. Suivre procédure spécifique CPGE : questionnaire en ligne (mai-juin 2026)
- NON = hors cadre convention. Suivre procédure Parcoursup (1<sup>ère</sup> année), eCandidat (2<sup>ème</sup> année)

<b>CADRE CONVENTION SELON CLASSE CPGE ECONOMIQUE ET COMMERCIALE (ECG-ECT) ; CLPES C. Vernet</b>			
Composante	L1 – L2 MENTION / parcours	ECG/ECT	CLPES
<a href="#">FEG</a>	L1 ECONOMIE-GESTION / <i>Economie-Gestion (Grenoble ou Valence)</i>	OUI	OUI
<a href="#">FEG</a>	L2 ECONOMIE-GESTION / <i>Economie-Gestion (Grenoble)</i>	OUI	OUI
<a href="#">FEG</a>	L2 ECONOMIE-GESTION / <i>Economie-Gestion (Valence)</i>	OUI	OUI
<a href="#">IUGA</a>	L1 GEOGRAPHIE ET AMENAGEMENT / <i>Géographie et aménagement</i>	OUI	NON
<a href="#">IUGA</a>	L2 GEOGRAPHIE ET AMENAGEMENT / <i>Géographie et aménagement</i>	OUI	NON
<a href="#">ARSH</a>	L1 HISTOIRE / <i>Géographie</i>	OUI	NON
<a href="#">ARSH</a>	L2 HISTOIRE / <i>Géographie</i>	OUI	NON
<a href="#">SoCLE</a>	L1 LANGUES ETRANGERES APPLIQUEES/ <i>Anglais-Allemand (Grenoble OU Valence)</i>	OUI	OUI
<a href="#">SoCLE</a>	L1 LANGUES ETRANGERES APPLIQUEES/ <i>Anglais-Espagnol (Grenoble OU Valence)</i>	OUI	OUI
<a href="#">SoCLE</a>	L1 LANGUES ETRANGERES APPLIQUEES / <i>Anglais-Italien (Grenoble)</i>	OUI	OUI
<a href="#">SoCLE</a>	L2 LANGUES ETRANGERES APPLIQUEES/ <i>Anglais-Allemand (Grenoble OU Valence)</i>	OUI	OUI
<a href="#">SoCLE</a>	L2 LANGUES ETRANGERES APPLIQUEES/ <i>Anglais-Espagnol (Grenoble OU Valence)</i>	OUI	OUI
<a href="#">SoCLE</a>	L2 LANGUES ETRANGERES APPLIQUEES / <i>Anglais-Italien (Grenoble)</i>	OUI	OUI
<a href="#">SHS</a>	L1 MATHEMATIQUES ET INFORMATIQUE APPLIQUEES AUX SCIENCES HUMAINES ET SOCIALES / MIAHS	OUI	NON
<a href="#">SHS</a>	L2 MATHEMATIQUES ET INFORMATIQUE APPLIQUEES AUX SCIENCES HUMAINES ET SOCIALES / <i>Maths- info-sciences cognitives</i>	OUI	NON
<a href="#">FEG</a>	L2 MATHEMATIQUES ET INFORMATIQUE APPLIQUEES AUX SCIENCES HUMAINES ET SOCIALES / <i>Maths- info-sciences économiques</i>	OUI	NON
<a href="#">ARSH</a>	L1 PHILOSOPHIE / <i>Philosophie</i>	OUI	NON
<a href="#">ARSH</a>	L2 PHILOSOPHIE / <i>Philosophie</i>	OUI	NON
<a href="#">SHS</a>	L1 SCIENCES DE L'EDUCATION ET DE LA FORMATION/ <i>Sciences de l'Education</i>	OUI	NON
<a href="#">SHS</a>	L2 SCIENCES DE L'EDUCATION ET DE LA FORMATION/ <i>Sciences de l'Education</i>	OUI	NON
<a href="#">ARSH</a>	L1 SCIENCES SOCIALES / Sciences humaines appliquées	OUI	OUI
<a href="#">ARSH</a>	L2 SCIENCES SOCIALES / Sciences humaines appliquées	OUI	OUI

**CPGE2 ECONOMIQUE ET COMMERCIALE**  
**REORIENTATION EN L3 A L'UGA EN 2026/27 (Arrêt CPGE)**




<b>SITUATION</b>	Inscription à l'UGA en 2025/26 en L2 ou L3-CPGE et réorientation en 2026-27 dans une formation de L3 relevant du cadre convention (cf ci-dessous)		<a href="#">Procédure spécifique UGA</a>
	Toute autre situation (hors cadre convention, autres formations)		<a href="#">eCandidat</a>

Selon la classe CPGE sont indiquées ci-dessous les formations relevant ou non du cadre de la convention :

- OUI = cadre convention. Suivre procédure spécifique CPGE : questionnaire en ligne
- NON = hors cadre convention. Suivre procédure eCandidat

COMPO SANTE	<b>CADRE CONVENTION CLASSE CPGE2 ECONOMIQUE ET COMMERCIALE (ECG-ECT)</b>	
	L3 MENTION / parcours	ECG/ECT
<a href="#">FEG</a>	<b>L3 ECONOMIE - GESTION</b> / <i>Développement économique et politiques publiques</i>	<b>OUI</b>
<a href="#">FEG</a>	<b>L3 ECONOMIE - GESTION</b> / <i>Economie appliquée et analyse de données</i>	<b>OUI</b>
<a href="#">FEG</a>	<b>L3 ECONOMIE - GESTION</b> / <i>Economie et gestion des entreprises (Grenoble)</i>	<b>OUI</b>
<a href="#">FEG</a>	<b>L3 ECONOMIE - GESTION</b> / <i>Economie et gestion des entreprises (Valence)</i>	<b>OUI</b>
<a href="#">IUGA</a>	<b>L3 GEOGRAPHIE ET AMENAGEMENT</b> / <i>Aménagement et développement territorial</i>	<b>OUI</b>
<a href="#">IUGA</a>	<b>L3 GEOGRAPHIE ET AMENAGEMENT</b> / <i>Géographie, Espaces et sociétés</i>	<b>OUI</b>
<a href="#">IUGA</a>	<b>L3 GEOGRAPHIE ET AMENAGEMENT</b> / <i>Urbanisme</i>	<b>OUI</b>
<a href="#">ARSH</a>	<b>L3 HISTOIRE</b> / <i>Histoire</i>	<b>OUI</b>
<a href="#">SoCLE</a>	<b>L3 LANGUES ETRANGERES APPLIQUEES</b> / <i>Anglais-Allemand (Grenoble)</i>	<b>OUI</b>
<a href="#">SoCLE</a>	<b>L3 LANGUES ETRANGERES APPLIQUEES</b> / <i>Anglais-Allemand (Valence)</i>	<b>OUI</b>
<a href="#">SoCLE</a>	<b>L3 LANGUES ETRANGERES APPLIQUEES</b> / <i>Anglais-Espagnol (Grenoble)</i>	<b>OUI</b>
<a href="#">SoCLE</a>	<b>L3 LANGUES ETRANGERES APPLIQUEES</b> / <i>Anglais-Espagnol (Valence)</i>	<b>OUI</b>
<a href="#">SoCLE</a>	<b>L3 LANGUES ETRANGERES APPLIQUEES</b> / <i>Anglais-Italien (Grenoble)</i>	<b>OUI</b>
<a href="#">SHS</a>	<b>L3 MATHEMATIQUES ET INFORMATIQUE APPLIQUEES AUX SCIENCES HUMAINES ET SOCIALES</b> / <i>Maths- info, sc. cognitives</i>	<b>OUI</b>
<a href="#">FEG</a>	<b>L3 MATHEMATIQUES ET INFORMATIQUE APPLIQUEES AUX SCIENCES HUMAINES ET SOCIALES</b> / <i>Maths-info, sc. économiques</i>	<b>OUI</b>
<a href="#">ARSH</a>	<b>L3 PHILOSOPHIE</b> / <i>Philosophie</i>	<b>OUI</b>
<a href="#">SHS</a>	<b>L3 SCIENCES DE L'EDUCATION ET DE LA FORMATION</b> / <i>Sciences de l'Education</i>	<b>OUI</b>
<a href="#">ARSH</a>	<b>L3 SCIENCES SOCIALES</b> / <i>Sciences humaines appliquées</i>	<b>OUI</b>

**CPGE LITTÉRAIRE**  
**REORIENTATION EN L1 ou L2 A L'UGA EN 2026/27 (Arrêt CPGE)**



<b>SITUATION</b>	Inscription à l'UGA en 2025/26 en L1 ou L2-CPGE et réorientation en 2026-27 dans une formation de L2 relevant du cadre convention ou dans même formation que L1 d'inscription		<a href="#">Procédure spécifique UGA</a>
	Admission en 2026-27 dans une formation de 1 <sup>ère</sup> année (sauf même formation que L1 d'inscription)		<a href="#">Parcoursup</a>
	Admission en 2026-27 dans une formation de 2 <sup>ème</sup> année (hors convention, autres formations)		<a href="#">eCandidat</a>

Selon la classe CPGE sont indiquées ci-dessous les formations relevant ou non du cadre de la convention :

- OUI = cadre convention. Suivre procédure spécifique CPGE : questionnaire en ligne (mai-juin 2026)
- NON = hors cadre convention. Suivre procédure Parcoursup (1<sup>ère</sup> année), eCandidat (2<sup>ème</sup> année)

<b>CADRE CONVENTION SELON CLASSE CPGE LITTÉRAIRE A/L – B/L</b>			
Composante	L1-L2 MENTION / parcours	A/L	B/L
<a href="#">LLASIC</a>	L1 ARTS DU SPECTACLE / <i>Lettres modernes (Valence)</i>	OUI	OUI
<a href="#">LLASIC</a>	L2 ARTS DU SPECTACLE / <i>Lettres modernes (Valence)</i>	OUI	OUI
<a href="#">FEG</a>	L1 ECONOMIE-GESTION / <i>Economie-Gestion (Grenoble ou Valence)</i>	NON	OUI
<a href="#">FEG</a>	L2 ECONOMIE-GESTION / <i>Economie-Gestion (Grenoble)</i>	NON	OUI
<a href="#">FEG</a>	L2 ECONOMIE-GESTION / <i>Economie-Gestion (Valence)</i>	NON	OUI
<a href="#">IUGA</a>	L1 GEOGRAPHIE ET AMENAGEMENT / <i>Géographie et aménagement</i>	OUI	OUI
<a href="#">IUGA</a>	L2 GEOGRAPHIE ET AMENAGEMENT / <i>Géographie et aménagement</i>	OUI	OUI
<a href="#">ARSH</a>	L1 HISTOIRE / <i>Géographie</i>	OUI	OUI
<a href="#">ARSH</a>	L2 HISTOIRE / <i>Histoire</i>	OUI	OUI
<a href="#">ARSH</a>	L1 HISTOIRE DE L'ART ET ARCHEOLOGIE / <i>Histoire de l'art et archéologie</i>	OUI	NON
<a href="#">ARSH</a>	L2 HISTOIRE DE L'ART ET ARCHEOLOGIE / <i>Histoire de l'art et archéologie</i>	OUI	NON
<a href="#">SoCLE</a>	L1 LANGUES, LITTÉRATURES ET CIVILISATIONS ÉTRANGÈRES ET RÉGIONALES / <i>Anglais (Grenoble ou Valence)</i>	OUI	OUI
<a href="#">SoCLE</a>	L2 LANGUES, LITTÉRATURES ET CIVILISATIONS ÉTRANGÈRES ET RÉGIONALES / <i>Anglais (Grenoble)</i>	OUI	OUI
<a href="#">SoCLE</a>	L2 LANGUES, LITTÉRATURES ET CIVILISATIONS ÉTRANGÈRES ET RÉGIONALES / <i>Anglais (Valence)</i>	OUI	OUI
<a href="#">SoCLE</a>	L1 LANGUES, LITTÉRATURES ET CIVILISATIONS ÉTRANGÈRES ET RÉGIONALES / <i>Allemand</i>	OUI	OUI
<a href="#">SoCLE</a>	L2 LANGUES, LITTÉRATURES ET CIVILISATIONS ÉTRANGÈRES ET RÉGIONALES / <i>Allemand</i>	OUI	OUI
<a href="#">LLASIC</a>	L1 LETTRES / <i>Lettres classiques</i>	OUI	NON
<a href="#">LLASIC</a>	L2 LETTRES / <i>Lettres classiques</i>	OUI	NON
<a href="#">LLASIC</a>	L1 LETTRES / <i>Lettres modernes (Grenoble ou Valence)</i>	OUI	OUI
<a href="#">LLASIC</a>	L2 LETTRES / <i>Lettres modernes (Grenoble)</i>	OUI	OUI
<a href="#">LLASIC</a>	L2 LETTRES / <i>Lettres modernes (Valence)</i>	OUI	OUI
<a href="#">SHS</a>	L1 MATHÉMATIQUES ET INFORMATIQUE APPLIQUÉES AUX SCIENCES HUMAINES ET SOCIALES / <i>MIASHS</i>	NON	OUI
<a href="#">SHS</a>	L2 MATHÉMATIQUES ET INFORMATIQUE APPLIQUÉES AUX SCIENCES HUMAINES ET SOCIALES / <i>Maths- info-sciences cognitives</i>	NON	OUI
<a href="#">FEG</a>	L2 MATHÉMATIQUES ET INFORMATIQUE APPLIQUÉES AUX SCIENCES HUMAINES ET SOCIALES / <i>Maths- info-sciences économiques</i>	NON	OUI
<a href="#">ARSH</a>	L1 PHILOSOPHIE / <i>Philosophie</i>	OUI	OUI
<a href="#">ARSH</a>	L2 PHILOSOPHIE / <i>Philosophie</i>	OUI	OUI
<a href="#">SHS</a>	L1 SCIENCES DE L'ÉDUCATION ET DE LA FORMATION / <i>Sciences de l'Éducation</i>	OUI	NON
<a href="#">SHS</a>	L2 SCIENCES DE L'ÉDUCATION ET DE LA FORMATION / <i>Sciences de l'Éducation</i>	OUI	NON
<a href="#">ARSH</a>	L1 SCIENCES SOCIALES / <i>Sciences humaines appliquées</i>	OUI	OUI
<a href="#">ARSH</a>	L2 SCIENCES SOCIALES / <i>Sciences humaines appliquées</i>	OUI	OUI
<a href="#">SHS</a>	L1 SOCIOLOGIE / <i>Sociologie</i>	NON	OUI
<a href="#">SHS</a>	L2 SOCIOLOGIE / <i>Sociologie</i>	NON	OUI

**CPGE2 LITTERAIRE**  
**REORIENTATION EN L3 A L'UGA EN 2026/27 (Arrêt CPGE)**

<b>SITUATION</b>	Inscription à l'UGA en 2025/26 en L2 ou L3-CPGE et réorientation en 2026-27 dans une formation de L3 relevant du cadre convention (cf ci-dessous)		<a href="#">Procédure spécifique UGA</a>
	Toute autre situation (hors cadre convention, autres formations)		<a href="#">eCandidat</a>

Selon la classe CPGE sont indiquées ci-dessous les formations relevant ou non du cadre de la convention :

- OUI = cadre convention. Suivre procédure spécifique CPGE : questionnaire en ligne
- NON = hors cadre convention. Suivre procédure eCandidat

COMPO SANTE	<b>CADRE CONVENTION SELON CLASSE CPGE2 LITTERAIRE (A/L – B/L)</b>		
	L3 MENTION / parcours	A/L	B/L
<a href="#">LLASIC</a>	<a href="#">L3 ARTS DU SPECTACLE / Lettres modernes (Valence)</a>	OUI	OUI
<a href="#">FEG</a>	<a href="#">L3 ECONOMIE - GESTION / Développement économique et politiques publiques</a>	NON	OUI
<a href="#">FEG</a>	<a href="#">L3 ECONOMIE - GESTION / Economie appliquée et analyse de données</a>	NON	OUI
<a href="#">FEG</a>	<a href="#">L3 ECONOMIE - GESTION / Economie et gestion des entreprises (Grenoble)</a>	NON	OUI
<a href="#">FEG</a>	<a href="#">L3 ECONOMIE - GESTION / Economie et gestion des entreprises (Valence)</a>	NON	OUI
<a href="#">IUGA</a>	<a href="#">L3 GEOGRAPHIE ET AMENAGEMENT / Aménagement et développement territorial</a>	OUI	OUI
<a href="#">IUGA</a>	<a href="#">L3 GEOGRAPHIE ET AMENAGEMENT / Géographie, Espaces et sociétés</a>	OUI	OUI
<a href="#">IUGA</a>	<a href="#">L3 GEOGRAPHIE ET AMENAGEMENT / Urbanisme</a>	OUI	OUI
<a href="#">ARSH</a>	<a href="#">L3 HISTOIRE / Histoire</a>	OUI	OUI
<a href="#">ARSH</a>	<a href="#">L3 HISTOIRE DE L'ART ET ARCHEOLOGIE / Histoire de l'art et archéologie</a>	OUI	NON
<a href="#">SoCLE</a>	<a href="#">L3 LANGUES, LITTERATURES ET CIVILISATIONS ETRANGERES ET REGIONALES / Anglais (Grenoble)</a>	OUI	NON
<a href="#">SoCLE</a>	<a href="#">L3 LANGUES, LITTERATURES ET CIVILISATIONS ETRANGERES ET REGIONALES / Anglais (Valence)</a>	OUI	NON
<a href="#">SoCLE</a>	<a href="#">L3 LANGUES, LITTERATURES ET CIVILISATIONS ETRANGERES ET REGIONALES / Allemand (Grenoble)</a>	OUI	NON
<a href="#">SoCLE</a>	<a href="#">L3 LANGUES, LITTERATURES ET CIVILISATIONS ETRANGERES ET REGIONALES / Allemand (Valence)</a>	OUI	NON
<a href="#">LLASIC</a>	<a href="#">L3 LETTRES / Lettres classiques</a>	OUI	NON
<a href="#">LLASIC</a>	<a href="#">L3 LETTRES / Lettres modernes (Grenoble)</a>	OUI	OUI
<a href="#">LLASIC</a>	<a href="#">L3 LETTRES / Lettres modernes (Valence)</a>	OUI	OUI
<a href="#">SHS</a>	<a href="#">L3 MATHEMATIQUES ET INFORMATIQUE APPLIQUEES AUX SCIENCES HUMAINES ET SOCIALES / Maths- info, sciences cognitives</a>	NON	OUI
<a href="#">FEG</a>	<a href="#">L3 MATHEMATIQUES ET INFORMATIQUE APPLIQUEES AUX SCIENCES HUMAINES ET SOCIALES / Maths-info, sciences économiques</a>	NON	OUI
<a href="#">ARSH</a>	<a href="#">L3 PHILOSOPHIE / Philosophie</a>	OUI	OUI
<a href="#">SHS</a>	<a href="#">L3 SCIENCES DE L'EDUCATION ET DE LA FORMATION / Sciences de l'Education</a>	OUI	NON
<a href="#">ARSH</a>	<a href="#">L3 SCIENCES SOCIALES / Sciences humaines appliquées</a>	OUI	OUI
<a href="#">SHS</a>	<a href="#">L3 SOCIOLOGIE / Sociologie</a>	NON	OUI